

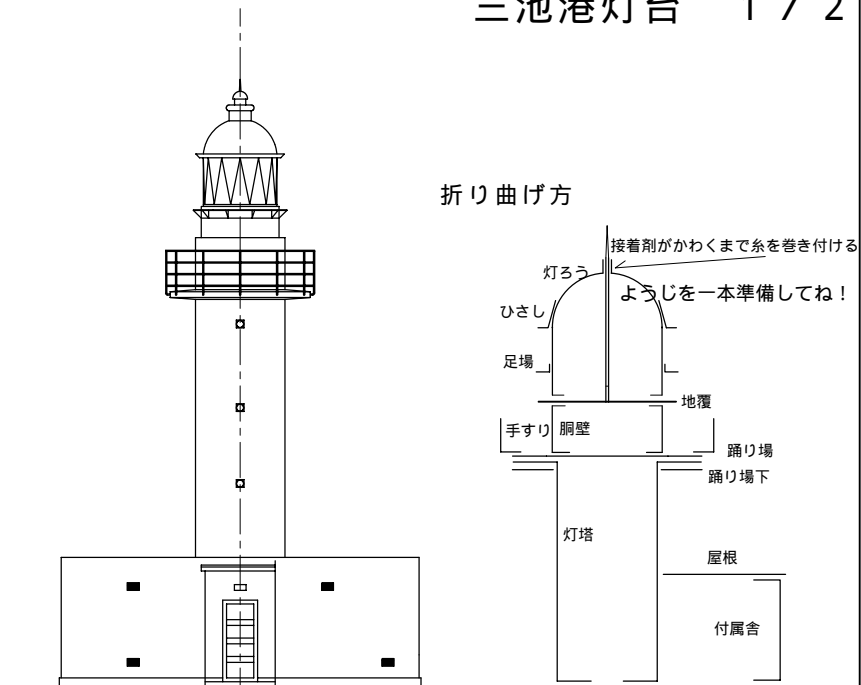
ペーパークラフト NO.086

三池港灯台 Miike-Ko S, 1/100

熊本県荒尾市 (虚空蔵山)

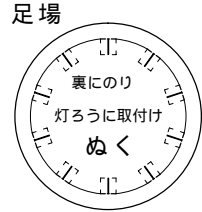
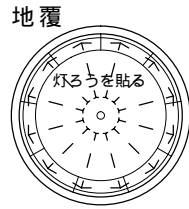
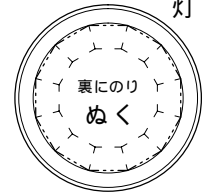
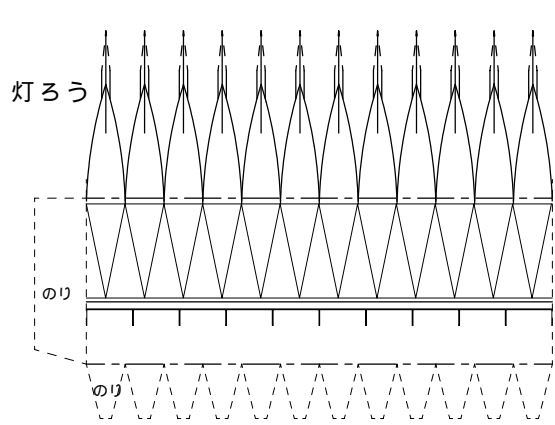
灯台の大きさ

高さ：建物 15.6m 光り 水面から65.8m
 灯塔の太さ：円筒形 2.3m
 光りのとどく距離：23万カンデラ 21.0海里(約39Km)
 光りかた：10秒に1回白く光る(LBH-40型)
 設置年月：昭和26年12月20日(1951)

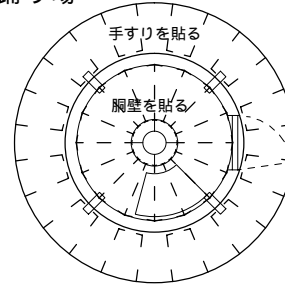


組立て方

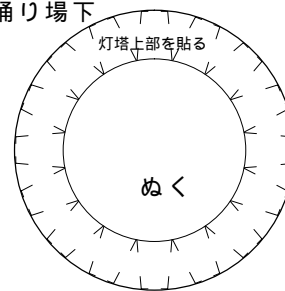
1. 折り線部は前もって折り筋を入れておく
2. 切り取り後各パーツの形を整える(丸みを付ける)
3. 筒状の部品は組み立て前に筒状に張付ける
4. 灯ろうを組立て地覆に張付ける
5. 灯塔を組立て台紙に張付ける
6. 付属舎を組立て台紙・灯塔に張付ける
7. 踊り場上に胴壁・手すりを取付け灯塔上部に張付ける
8. 出入口を取付けて 完成



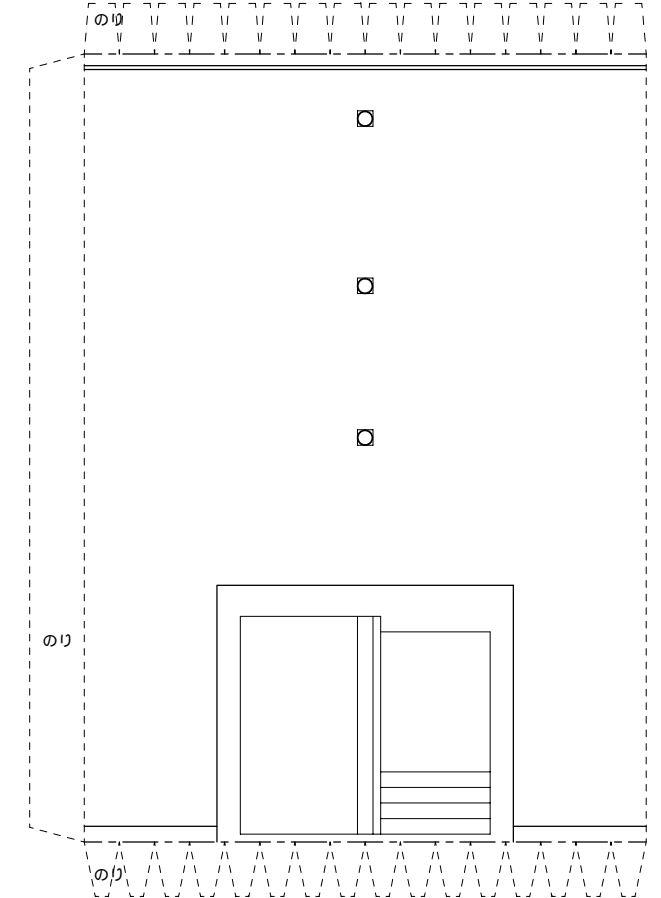
踊り場



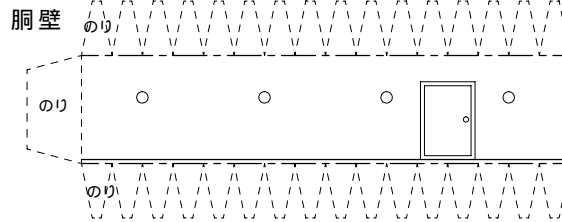
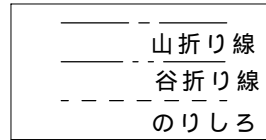
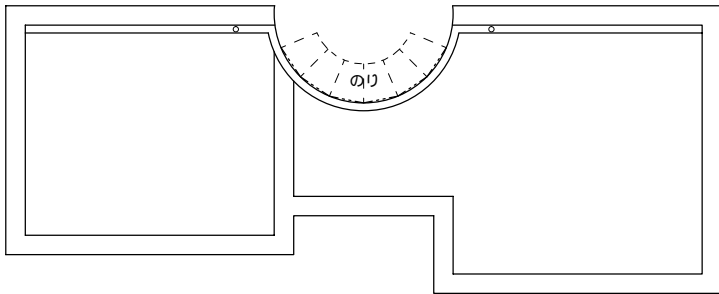
踊り場下



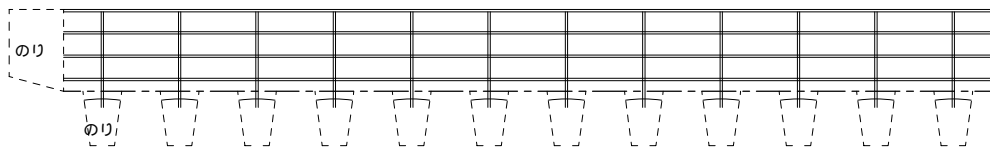
灯塔



屋根



手摺



付属舎壁

