

ペーパークラフト NO.161

二見港丸山灯台 Futami-ko S, 1/100

東京都小笠原村(父島)

灯台の大きさ

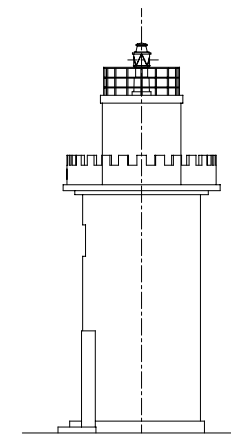
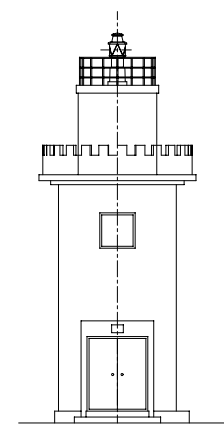
高さ：建物 10.0 m 光り 水面から 70.0 m

灯塔の太さ：円筒型 3.0 m

光りのとどく距離：白光 2,200カンテラ 10.5海里(約19km)

光りかた：4秒に1回白光で光る(300mm)

設置年月：昭和43年 6月26日

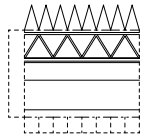


灯台姿図

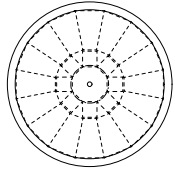
組立て方

1. 折り線部は前もってしごいておく
2. 切り取り後各パーツの形を整える(丸みを付ける)
3. 筒状の部品は組み立て前に筒状に仕上げる
4. 灯塔を組立て台紙に張付ける
5. 下部踊り場に手すり・上部灯塔を組立て灯塔に貼付ける
6. 上部踊り場に灯ろう・手すりを組み立て貼付ける
7. 踊り場を灯塔上部に貼付ける
8. 出入り口を取り付ける
9. 完成

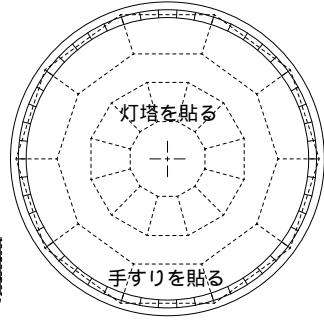
灯ろう (300mm)



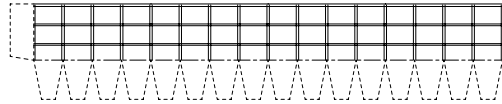
踊り場



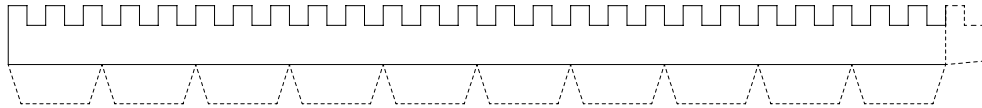
下部踊り場



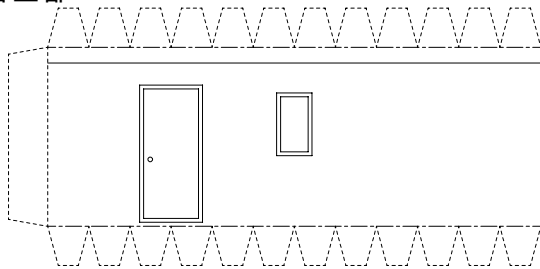
上部手すり



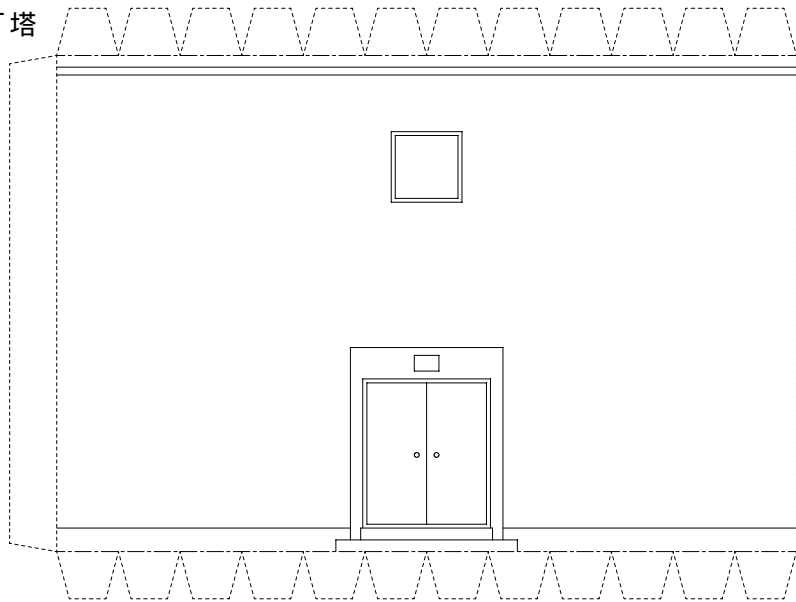
下部手すり



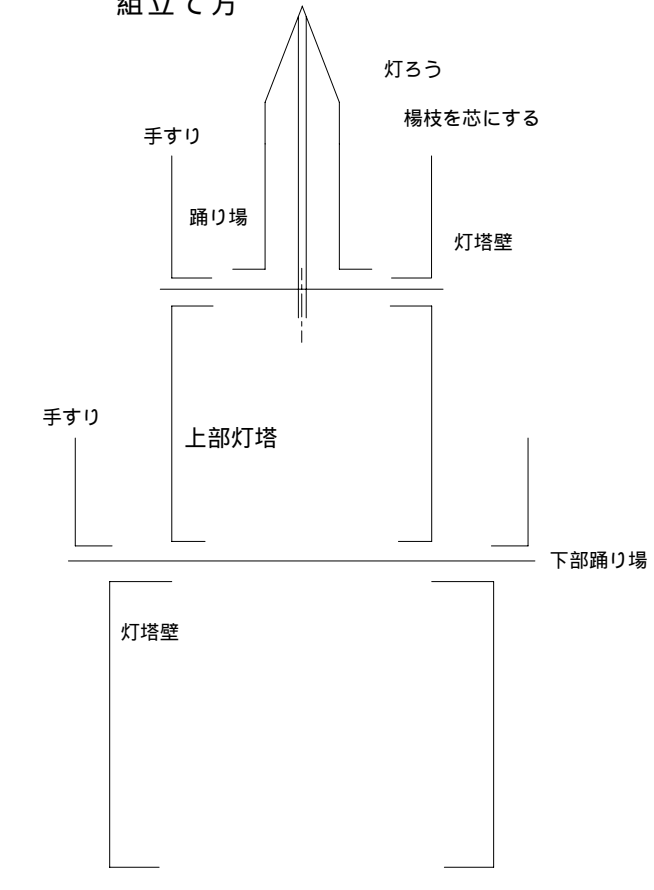
灯塔上部



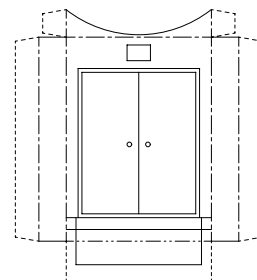
灯塔



組立て方



出入口



- 切取り線
- 山折り線
- 谷折り線