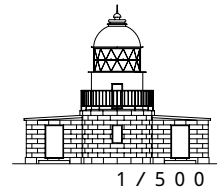
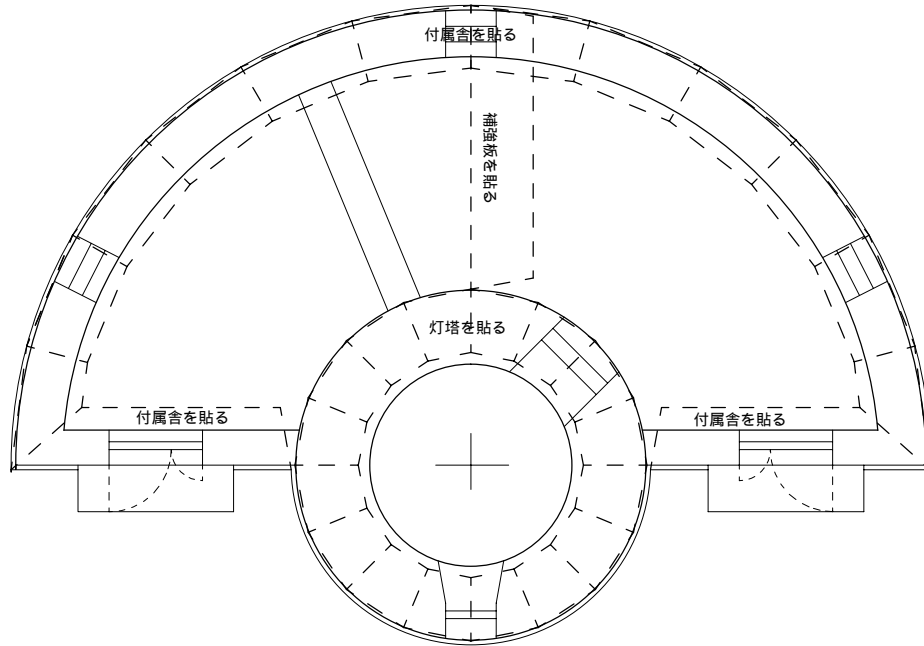


あなたが選ぶ「日本の灯台50選」



明治期に建設された石造灯台

ペーパークラフト NO.042

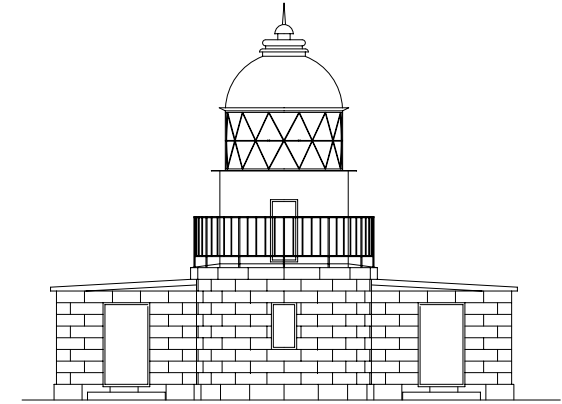


部埼灯台 He-Saki S, 1/100

福岡県北九州市(部埼)

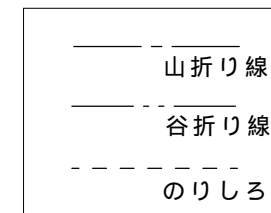
灯台の大きさ

高さ：建物 9.7 m 光り 水面から 39.2 m
 灯塔の太さ：円筒形 4.5 m
 光りのとどく距離：閃光 2.1 万カンデラ 不動光 2,200 カンデラ
 17.5 海里(約 32 Km)
 光りかた：15 秒に一回白く光る(第三等レンズ)
 設置年月：明治 5 年 1 月 22 日(1972)

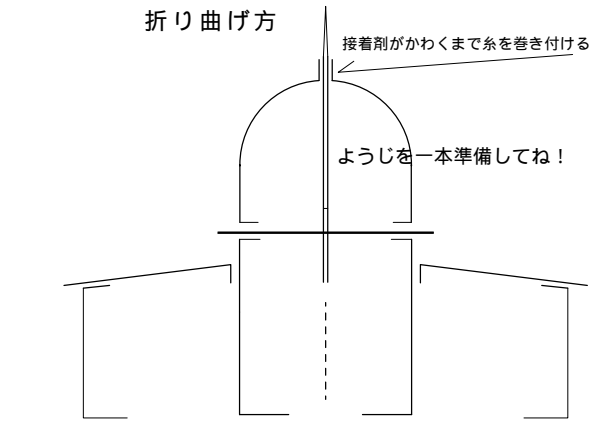


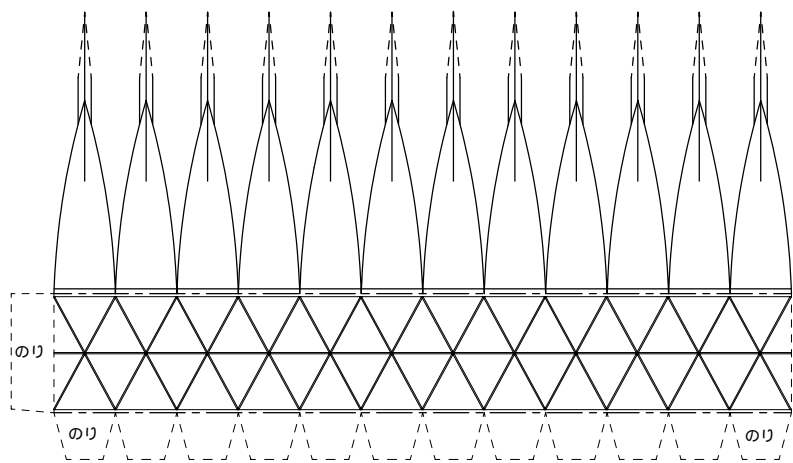
1 / 200

歴史的灯台 A ランク 2 3 基の 1 基

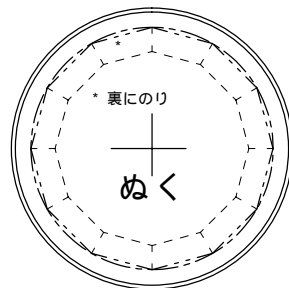


折り曲げ方

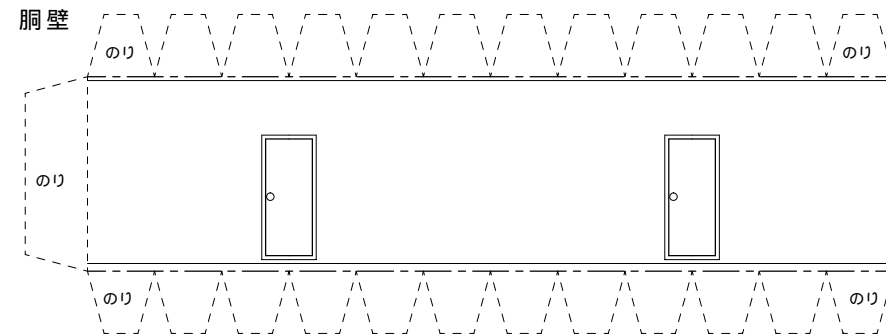
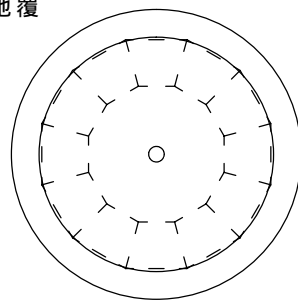




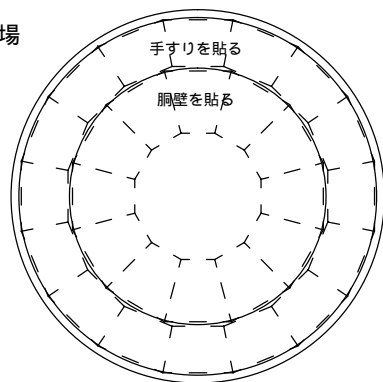
灯ろう上部ひさし



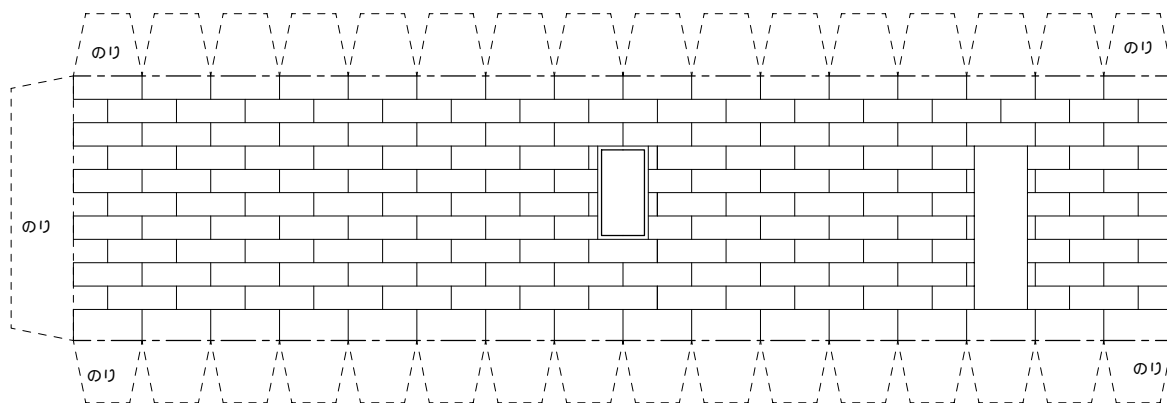
地覆



踊り場



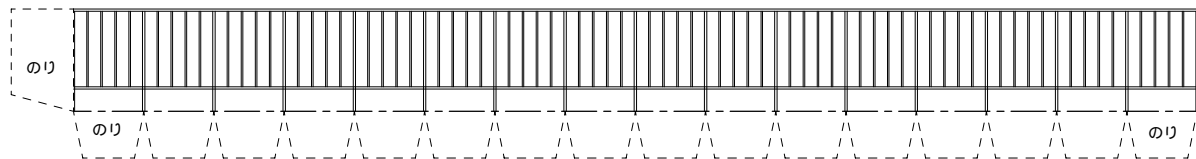
灯塔



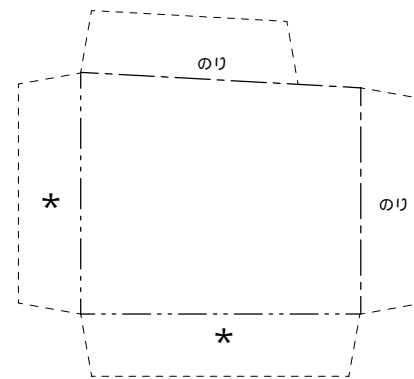
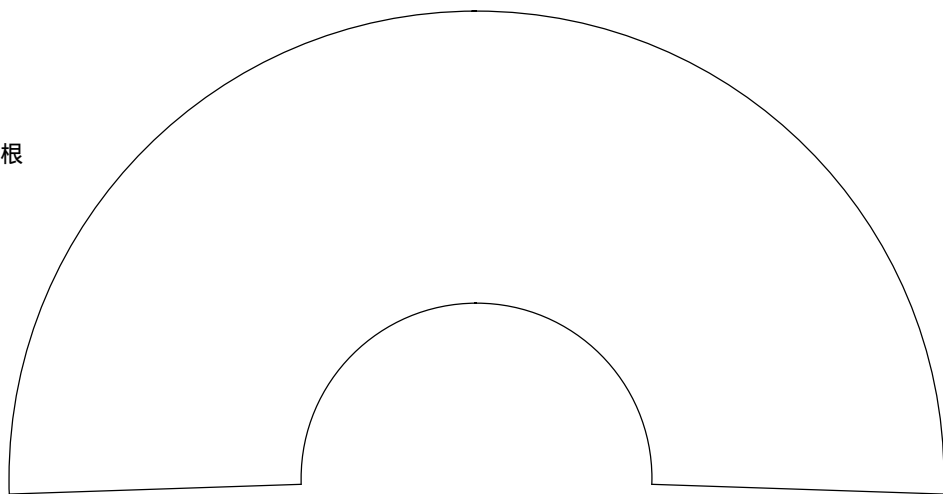
組立て方

1. 折り線部は前もって折り筋を入れておく
2. 切り取り後各パーツの形を整える(丸みを付ける)
3. 筒状の部品は組み立て前に筒状に張付ける
4. 灯ろうを組立て地覆に張付けるーパーツ1
5. 灯塔を組立て台紙に張付ける
6. 灯塔上部に踊り場を取り付ける
7. 付属舎壁を組立て台紙に張付ける
8. 屋根を壁及び灯塔に張付ける
9. 踊り場上に胴壁およびパーツ1を張付ける
10. 完成

手摺



屋根



付属舎壁

